

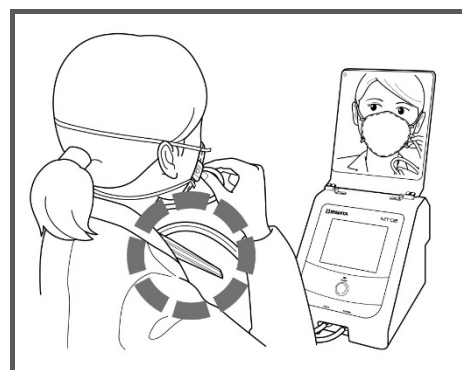
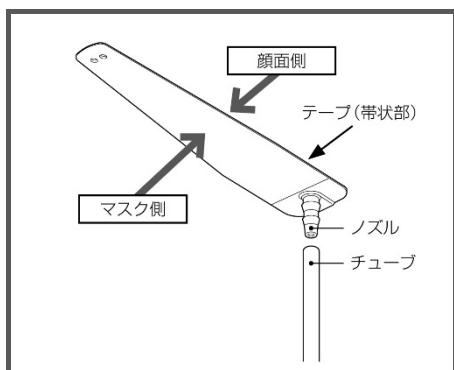
使い捨て試験ガイド マスクフィッティングテスター用 取扱説明書

本製品は、当社製品マスクフィッティングテスター MTシリーズに使用するための試験ガイドです。使い捨てタイプのため、衛生的に運用できます。

■ 注意事項

本製品は人の顔面に直接触れるため、かぶれなどを引き起こす可能性があります。ご使用前に、問題がないかご確認ください。異常が見られた場合は、使用を控えてください。また、本製品の機能を損ねることになりますので、繰り返し使用しないでください。

■ 使用方法



- ① 使用前に、試験ガイドをエタノールなどでクリーニングしてください。
- ② MT本体の吸引口2カ所にサンプリングチューブをそれぞれ接続し(MT-05シリーズは透明と緑色)、サンプリングチューブの反対側に試験ガイドのノズルを接続してください。
- ③ サンプリングチューブの透明側(INSIDE側)につないだ試験ガイドを、頬の辺りから顔面とマスクの間に差し込みます(ノズルがない方が顔面側)。
- ④ サンプリングチューブの重みで試験ガイドが抜け落ちたり、マスクが浮き上がったたりすることがありますので、測定中もチューブに手を添えてください。
- ⑤ サンプリングチューブの緑色側(OUTSIDE側)につないだ試験ガイドを、マスクに差し込んだ試験ガイドの近くに、ストラップクリップ(MT-05Uの付属品)で襟などに取り付けてください。

■ サンプリングチューブの乾燥について (MT-03、MT-05シリーズ)

使い捨て試験ガイドは、製品の特性上、サンプリングチューブを乾燥させるためのドライヤーが動作しないことがあります。サンプリングチューブを乾燥させる場合は、MT本体吸引口の“MASK”側(INSIDE側)にチューブを接続し、以下の方法でおこなってください。

● 従来型試験ガイドをお持ちの場合

従来型試験ガイドをドライヤーに挿入すると、MT本体内蔵ポンプが乾燥動作をおこないません。

● MT-05シリーズをご使用の場合 (SYSTEM VERSION 2.00以降)

[基本設定]の[ポンプ動作設定]で、[測定モード中]を選択すると測定モード画面を表示している間、[常時]を選択するとPOWERスイッチがONの間、MT本体内蔵ポンプが乾燥動作をおこないません。

■ 廃棄について

使い終えた試験ガイドは、各自治体の指示に従って処分してください。

【材質】本体：PE、テープ：PET


柴田科学株式会社

カスタマーサポートセンター(製品の技術的サポート専用)
0120-228-766 FAX 048-933-1590

<http://www.sibata.co.jp>

Disposable Test Guide for Mask Fit Tester

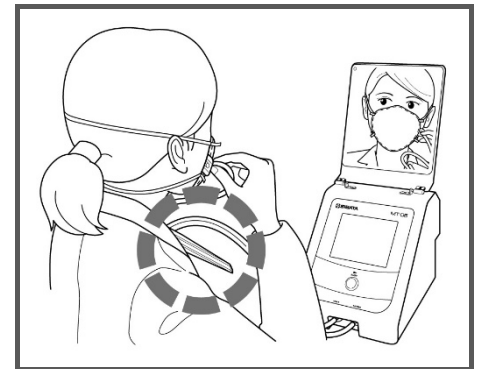
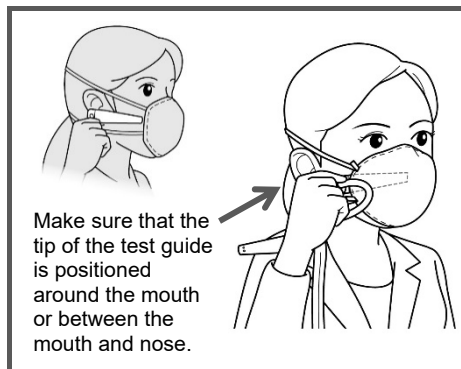
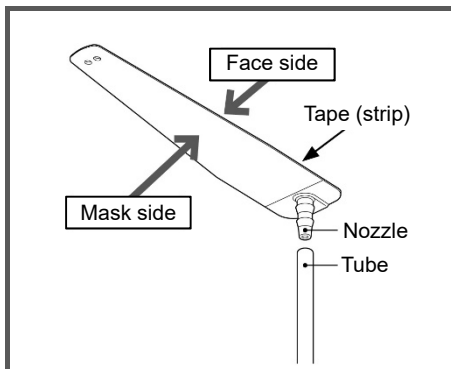
Instruction Manual

This product is a test guide for use in the Sibata MT series of mask fit testers. Because this is a disposable type, it can be used hygienically.

■ Precautions

The product makes direct contact with a person's face and may cause rashes. Please check for any problems before use. If you notice any abnormalities, please do not use the product. Also, do not use the product multiple times, as this will degrade its functionality.

■ How to use



- (1) Before use, clean the test guide with ethanol.
- (2) Connect the sampling tubes to the two suction ports on the main unit of the MT (on the MT-05 series these are clear and green) and connect the nozzle of the test guide to the other side of the sampling tube.
- (3) Insert the test guide, which is connected to the transparent side (INSIDE side) of the sampling tube, between the face and the mask from the cheek area (the side without the nozzle is the face side).
- (4) The weight of the sampling tube may cause the test guide to fall out or the mask to lift up, so please keep your hand on the tube during measurement.
- (5) Attach the test guide on the green sampling tube to your shirt collar using the strap clip that came with MT-05U so that it is in proximity to the test guide inserted inside the mask.

■ Drying of Sampling Tubes (MT-03, MT-05 Series)

Due to the characteristics of the disposable test guide, the dryer used to dry the sampling tube may not work. To dry the sampling tube, connect the tube to the "MASK" side (INSIDE side) of the MT suction port and follow the instructions below.

● If you have a conventional test guide

When the conventional test guide is inserted into the dryer, the MT's built-in pump performs the drying operation.

● When using the MT-05 series (System version 2.00 or later)

Select [In mode] in [Pump operation] of [Basic settings] to have the MT built-in pump perform a drying operation while the measurement mode screen is displayed. If you select [ALWAYS], the MT built-in pump performs a drying operation while the POWER switch is ON.

■ Disposal

Dispose of used test guides according to your local government's instructions.

[Material] Body: PE, Tape: PET

SIBATA SCIENTIFIC TECHNOLOGY LTD.



1-1-62, Nakane, Soka, Saitama, 340-0005, Japan

TEL:+81-48-933-1582 FAX:+81-48-933-1591

E-mail:overseas@sibata.co.jp

<http://www.sibata.co.jp/english/>